

# KÖNNYEN ÉRTHETŐ TÁJÉKOZTATÓ

## Lépésről lépésre a szavazóhelyiségben

5 évenként önkormányzati választások és európai parlamenti választások vannak.

Ez azt jelenti, hogy a korábbi polgármesterek és önkormányzati képviselők és az európai parlamenti képviselők helyett újakat választunk. A nemzetiségi választópolgárok a nemzetiségi önkormányzati választáson is szavazhatnak.

Ez egy lehetőség, hogy mi, választópolgárok, **olyan képviselőket válasszunk, akik a mi érdekeinket képviselik.**

### 1. Mikor lesz a választás?

2024. június 9-én vasárnap lesz a választás. Reggel 6 órától este 7 óráig lehet szavazni.

### 2. Hol lehet szavazni?

Ebben a borítékban egy levelet is kapott arról, hogy hol szavazhat. Ezt a levelet **ÉRTESÍTŐ**nek hívják. Ezt a levelet őrizze meg, vagy írja fel, hogy hova kell menni szavazni!

### 3. Mit kell vinni a szavazásra?

Lakcímkártyát és igazolványt kell vinni.

Az igazolvány **személyi igazolvány, útlevél** vagy **jogosítvány** legyen.

Fontos, hogy az iratok érvényesek legyenek.

Ha nem érvényesek az irataink, a járási hivatalnál vagy a kormányablakban kell újat csináltatni.



### 4. Hogyan történik a szavazás?

A szavazás napján menjen el az **ÉRTESÍTŐ** levélben megadott szavazóhelyiség címére. Ott fog ülni a szavazatszámoló bizottság.

A bizottság **elkéri az iratait.**

Kikeresik egy papíron a nevét és a lakcímét. Ezt a papírt névjegyzéknek hívják.


**A névjegyzéket alá kell írni.**

Ezután **megkapja a szavazólapokat és a borítékot.**

A szavazólapokon az van rajta, hogy kire lehet szavazni.

Ellenőrizze le, hogy a szavazólapokon van-e pecsét.

Ha **nincs pecsét, szólni kell** a bizottságnak.



A szavazólapokkal és a borítékkal menjen be a függöny mögé a szavazófülkébe.

Azért fontos bemenni a függöny mögé, mert akkor mások nem látják, hogy mit jelöl be.

Nem minden szavazófülkén van függöny. Olyankor is **jogunk van titokban szavazni.**

A szavazólapokra **csak tollal írhat.**

A jelöltek, listák nevéhez körök tartoznak.

Kiválasztjuk azt, akit szeretnénk megszavazni.

A hozzá tartozó körbe teszünk egy X-et.




A nemzetiségi szavazók a fehér mellett zöld nemzetiségi szavazólapokat és zöld borítékot kapnak.

A zöld borítékba kell tenni a zöld szavazólapokat.

A fehér borítékba a többi szavazólapot kell tenni.

Nem szabad összekeverni.

A zöld borítékot le kell zárni. Ha nem zárja le, érvénytelen lesz a szavazat.



A zöld és a fehér borítékot dobja a nagy dobozba, amit urnának hívnak.

Ebben gyűjtik a szavazatokat.

Este kinyitják az urnát, és megszámlálják melyik jelöltre, listára hányan szavaztak.

## Ha bizonytalan a szavazás menetében, kérjen segítséget a bizottságtól.

**Kérelmet nyújthat be, ha**

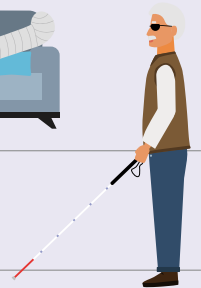
**akadálymentes szavazóhelyiségben** szeretne szavazni



**mozgóurnát kér**, mert betegen fekszik vagy letartóztatták, ezért nem tud elmenni szavazni



**látásproblémája van, Braille-írást** szeretne szavazni




**másik szavazóhelyiségben** szeretne szavazni

**külföldön** akar szavazni



**nemzetiséghez tartozik**, és nemzetiségi választáson is szeretne szavazni



**nem szeretné, hogy használják a személyes adatait**

A kérelmek benyújthatók az interneten. Ezt kell beírni: **valasztas.hu**

A helyi választási irodában is **segítenek megírni a kérelmeket**.

A helyi választási irodák címe és telefonszáma az interneten megtalálható.

Ezt kell beírni: **valasztas.hu/elkerhetosegek**

A kérelmek letölthetők az internetről. Ezt kell beírni: **valasztas.hu**

Ott az „**Ügyintézés**” **gombra** kell kattintani. A kérelem leadható bármely helyi választási irodában. A **helyi választási iroda a helyi önkormányzat épületében** van. Itt intézik a település (faluk vagy város) ügyeit.

Azt, hogy hogyan és meddig nyújtható be a kérelem az **ÉRTESÍTŐ hátoldalán** találja.

